

# Receta Sousplat huevo frito

## Hilo: Atelié Natureza

Por: Carla Pagliuca @Carlota.Faz Para Atelié Pingouin

Decoración

Crochet

Dificultad Inicial

# Sousplat Pascua

Receta disponible

ATELIÉ  
NATUREZA  
200g

PINGOUIN

ÁTiKa!  
arte y casa

Esteban Arze #749 Aroma y Uruguay



www.atika.com.bo



607 74790



atika.bolivia

## Material:

Tamaño: 35 cm de diámetro aprox.

Tiempo de ejecución: 1h a 1h30

---

- Atelié Natureza en los colores: Natural 0001 y Claiborne 4768
- Aguja crochet nº 4 mm.
- Aguja de tapicería
- Marcador de puntos
- Tijera

## Ejecución:

---

- Pieza en crochet con puntos altos
- Las 3 cad. iniciales de cada carr. pueden ser substituidas por un punto alto falso, para que la pieza quede menos marcada.
- Comenzar con el hilo Atelié Natureza en el color 4768 Claiborne y la aguja crochet nº 4 mm.

1ª CARR. – 3 cad + 11 pa en el cm [12 pt]

2ª CARR. – (3 cad + 1 pa) en el mismo pto de base + 11 aum = [24 pt]

3ª CARR. – (3 cad + 1 pa) en el mismo pto de base + 1 pa + (1 aum + 1 pa) x 11 = [36 pt]

4ª CARR. – 3 cad + 1 pa + 1 aum + (2 pa + 1 aum) x 11 en BLO = [48 pt]

– Intercalar los aumentos para no marcar la pieza.

– Cambiar para el hilo Atelié Natureza, color Natural 001.

5ª CARR. – (3 cad + 1 pa) en el mismo pto de base + 3 pa + (1 aum + 3 pa) x 11 = [60 pt]

6ª CARR. – 3 corr + 1 pa + 1 aum + (4 pa + 1 aum) x 11 + 2 pa = [72 pt]

7ª CARR. – 3 corr + 4 pa + 1 aum + (5 pa + 1 aum) x 11 = [84 pt]

8ª CARR. – 3 corr + 2 pa + 1 aum + (6 pa + 1 aum) x 11 + 3 pa = [96 pt]

9ª CARR. – 3 corr + 6 pa + 1 aum + (7 pa + 1 aum) x 11 = [108 pt]

10ª CARR. – 3 corr + 3 pa + 1 aum + (8 pa + 1 aum) x 11 + 4 pa = [120 pt]

11ª CARR – (1 pbx + 2 pb + 3 mpa + 1 aum de pa + 1 pa + 1 pad + 1 aum de pad + 1 pad + 1 aum de pad + 1 pad + 1 pa + 1 aum de pa + 3 mpa + 2 pb) x 6 [144 pt]

– Finalizar y rematar con el hilo



**0001**  
Natural

**ATELIE  
NATUREZA**



226 mt.



200gr.

4.5 a 5.5mm.



3.5mm.

**ÁTiKa!**  
arte y casa

Esteban Arze #749 Aroma y Uruguay









www.atika.com.bo



607 74790



atika.bolivia

CUIDADOS PARA PRENDAS HECHAS A MANO	
	Lave manualmente. Temperatura máxima de 40°C. No lavar en máquina.
	No utilizar detergentes a base de cloro.
	No secar en máquinas con tambor rotativo.
	No retorcer para escurrir. Secar colocando en horizontalmente a la sombra.
	Es permitido la limpieza.
	No se puede planchar

# CÍRCULO



**ÁTika!**  
arte y casa

Esteban Arze #749 Aroma y Uruguay



[www.atika.com.bo](http://www.atika.com.bo)



607 74790



[atika.bolivia](https://www.facebook.com/atika.bolivia)