

## RECEITAS



Manta Hojas

### DESCRIPCIÓN

#### Materiales:

3 ovillos de hilo Barroco Natural 700g –; Aguja Circular – 6.0 mm; Aguja para crochet – 5.0 mm.

### EXECUCIÓN

Tamaño: 223 X 102 cm

#### Abreviaciones:

Medio (m); tricot (t); lazada (laz); 2 puntos juntos en medio (2 pjm); mate simples (= o atrás, pase 1 punto sin hacer, trabaje el siguiente en m, déjelo sin dejar caer sobre los tejido); mate doble con punto central (= entre con la aguja de izquierda a derecha el 2º punto pegando junto al 1º, pase los para la aguja derecha sin hacer, trabaje de la siguiente manera en medio y deje caer los 2 sin hacer sobre lo tejido); punto bajo (p.b. – crochet).



### Ejecución:

Con el hilo forme un anillo y monte 16 puntos dentro deje el anillo distribuido en 4 agujas de 2 puntas con la aguja circular, tejiendo con el anillo mágico. Antes de usar un marcador para saber dónde termina cada carrera.

1ª carr: en m.

2ª carr: \*1 m, laz\*. Repita en todas las carr., lo que está entre \* \*.

3ª carr: \*1 m, 1 t, 5 m, 1 t\*.

4ª carr: \*1 m, laz, 1 t, 2 m, 1 laz, 1 m, 1 laz, 2 m, 1 t, 1 laz\*.

5ª carr: \*1 m, 2 t, 7 m, 2 t\*.

6ª carr: \*1 m, 1 laz, 2 t, 3 m, 1 laz, 1 m, 1 laz, 3 m, 2 t, 1 laz\*.

7ª carr: \*1 m, 3 t, 9 m, 3 t\*.

8ª carr: \*1 m, 1 laz, 3 t, 4 m, 1 laz, 1 m, 1 laz, 4 m, 3 t, 1 laz\*.

9ª carr: \*1 m, 4 t, 11 m, 4 t\*.

10ª carr: \*1 m, 1 laz, 4 t, 5 m, 1 laz, 1 m, 1 laz, 5 m, 4 t, 1 laz\*.

Continúe acompañado del gráfico; ignore los cuadraditos pintados de ceniza, pase adelante y trabaje normalmente.

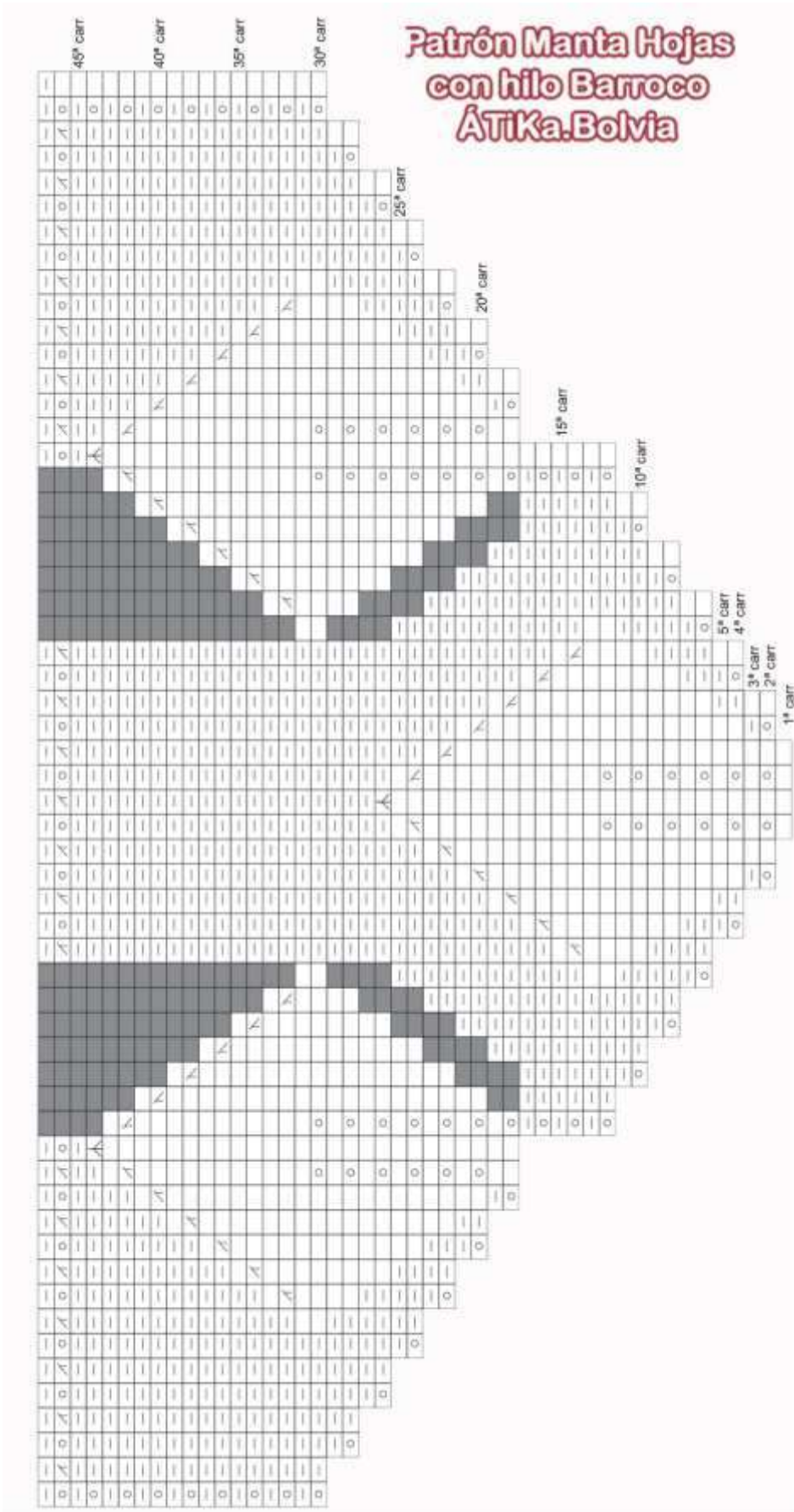
Teja 8 cuadrados iguales. Júntelos con 1 carr., de p.b., en derecho de la pieza. Pase 1 carr., de p.b. al redor de toda a manta.

### Colgantes:

Córte el hilo con 11 cm, junte 34 pedazos, amarre del medio, junte todas las puntas y amarre nuevamente a 2 cm del 1ª amarro. Haga 4 colgantes iguales y colgar 1 en cada punta de la pieza.

Artesana: Crestina Consorte








Translate sp by ÁTiKa.Bolivia



## Patrón Manta Hojas con hilo Barroco ÁTIKa.Bolivia



### Abreviaturas

-  Punto medio
-  Punto Trico
-  Ignore los cuadritos pintados de ceniza, continúe y trabaje normalmente al próximo punto
-  Lazada
-  2 Puntos juntos en medio
-  mate simple en medio: hilo atrás, pase 1 punto sin hacer, trabaje el siguiente en medio, dejelo sin hacer caer sobre lo tejido.
-  mate doble con puntro central: entre con la aguja de izquierda para la derecha en el 2º punto pegando junto al 1º paselos para la aguja derecha sin hacer, trabaje el siguiente en media y deje caer 2 sin hcaer sobre lo tejido.