

## Receta Sousplats y posa vasos

# Hilo: Barroco Natural Brillo Oro

Decoración

Por Atelie Circulo S.A  
Crochet

Dificultad Intermedio



## Material :

Tamaño: 36 cm. diámetro sousplats  
12 cm. diámetro posa vasos

2 ovillos hilo Barroco Natural Brillo Oro 6 – color: 20 (Crudo)

Aguja para crochet – 3,00 mm.

Perlas.

## Ejecución:

Sousplats (4x): con el hilo barroco natural, hacer un anillo y seguir el gráfico 1. Colocar las perlas en los lugares indicados en el gráfico.

Posa vasos (4x): con el hilo barroco natural, hacer un anillo y seguir el gráfico 2. Colocar las perlas en los lugares indicados en el gráfico.

## Diagramas:

### Abreviaturas

o Cadenita(s)

• P. bajisimo

T P. medio alto

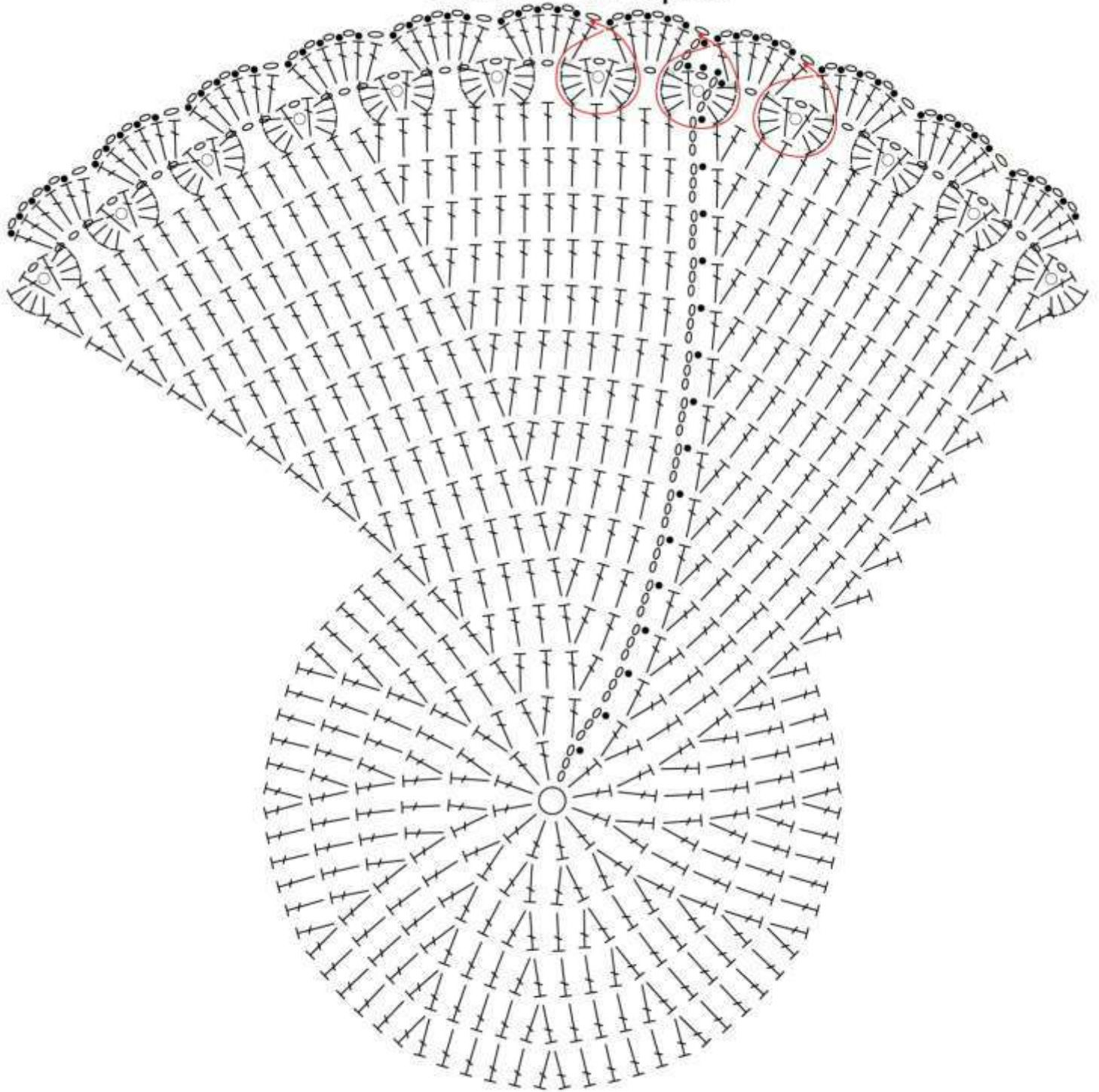
↑ P. alto

o Perlas

○ Anillo mágico

■ Barroco Natural Brillo Oro

# Gráfico 1 - Sousplats



**ÁTiKa!**  
arte y casa

Esteban Arze #749 Aroma y Uruguay



[www.atika.com.bo](http://www.atika.com.bo)

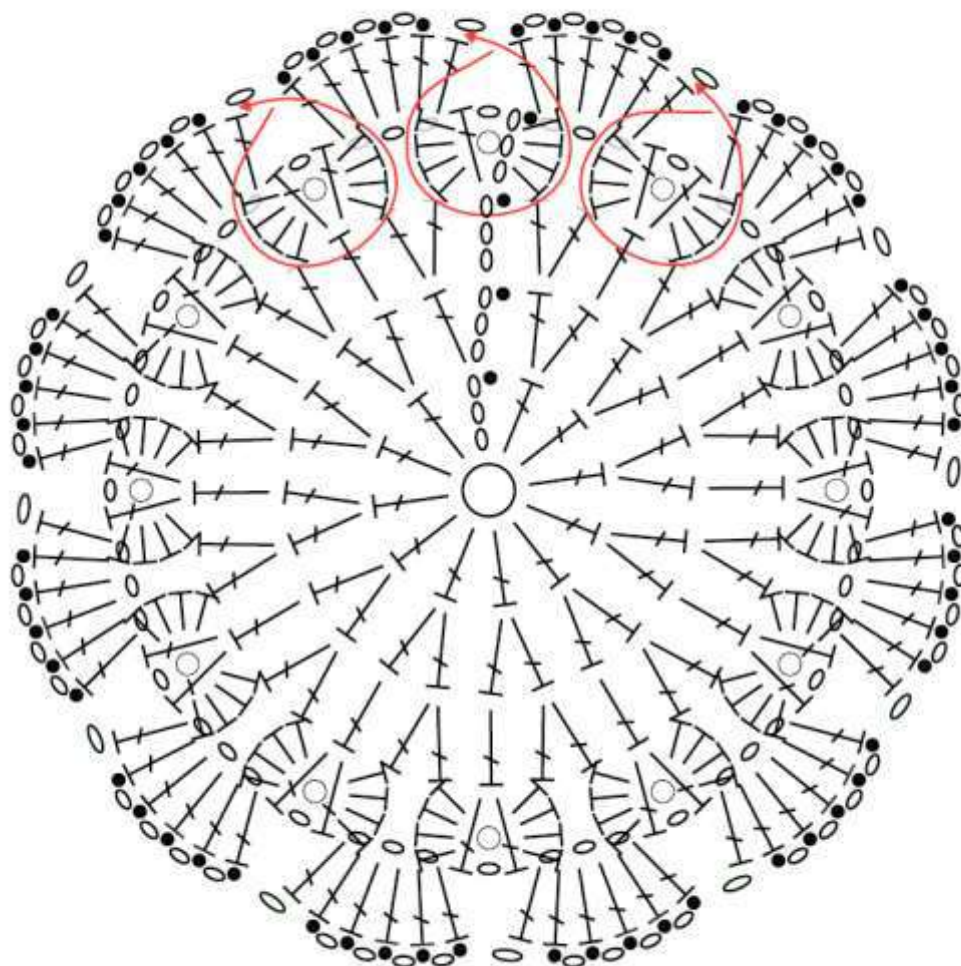








607 74790



[atika.bolivia](http://atika.bolivia)

## Gráfico 2 - posa vasos



CUIDADOS PARA PRENDAS HECHAS A MANO	
	Lave manualmente. Temperatura máxima de 40°C. No lavar en máquina.
	No utilizar detergentes a base de cloro.
	No secar en máquinas con tambor rotativo.
	No retorcer para escurrir. Secar colocando en horizontalmente a la sombra.
	Es permitido la limpieza.
	No se puede planchar

# CÍRCULO

