

Diagrama 2 - Punto fantasía (B)

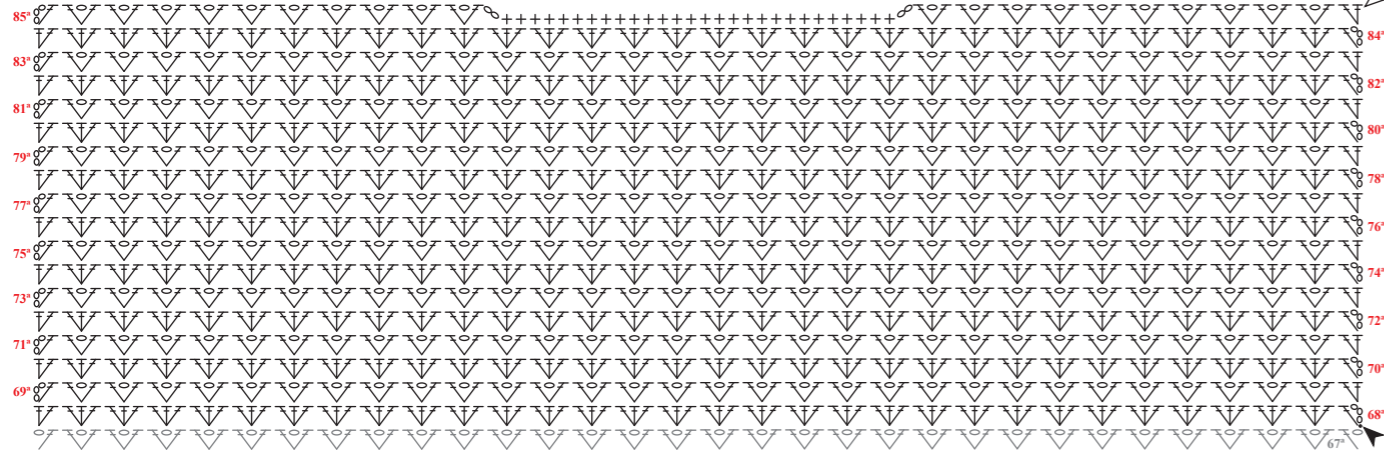


Diagrama 3 - Punto fantasía (C)

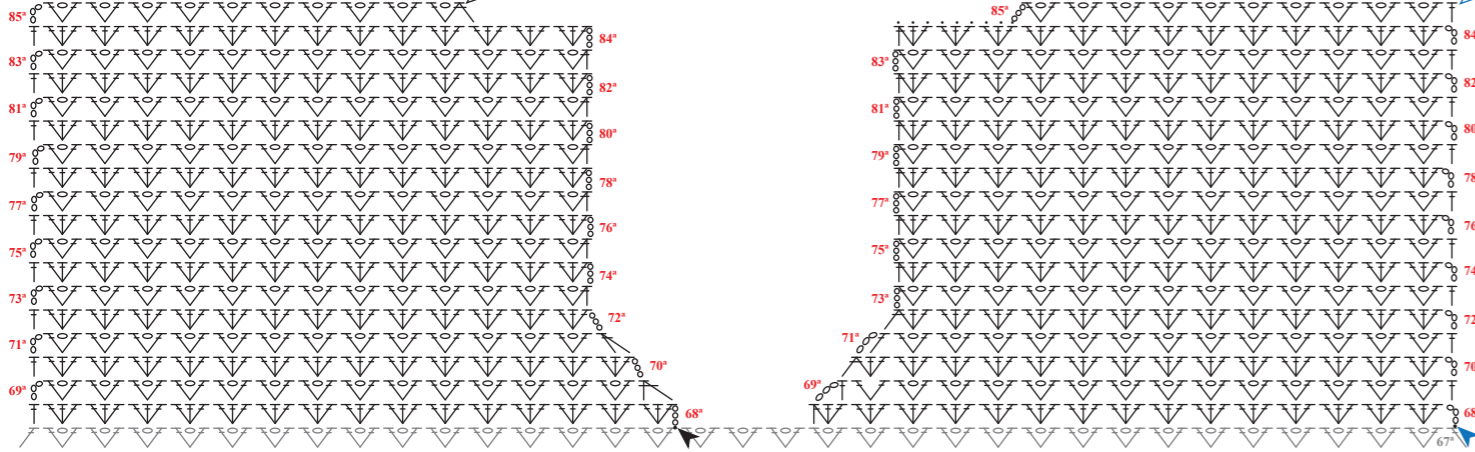


Diagrama 4 - Pala del decote lado der.




Diagrama 5 - Pala del decote lado izq.



Diagrama 6 - Cuello

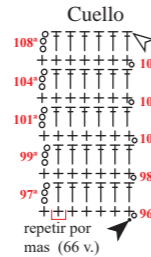


Diagrama 1 - Punto fantasía (A)



Abreviaturas

- cad.
- p.bjm.
- + p.b.
- ⊥ p.a.
- ⊥ p.a.d.
- ⊥⊥ 2 p.a.f.j.
- ↑↑ sentido del trabajo
- ▲ inicio
- △ remate

# Diagrama Vestido Polo - Charme

