

Lámpara DECORACION en Macramé



PINGUIN

MACRAMÉ

100% Algodón / 24 hilos

ÁTiKa!

arte y casa

Esteban Arze #749 Aroma y Uruguay



www.atika.com.bo



607 74790



atika.bolivia

Colores Sugeridos:



Material :

- 1 Ovillo Macramé color crudo
- 1 argolla de 4.5 cm.
- 2 argollas de 14 cm.
- Cinta métrica
- Pendiente (soquete, cabe y tapa)
- Gancho para sujetar la pieza mientras se trabaja

Ejecución:

Nivel: Intermedio

Puntos y Abreviaciones

Nudo lazada

Nudo chato (enano)

Nudo festón invertido

Nudo medio festone a la izquierda

Tamaño

Aproximadamente 40 x 14 cm.

Nota:

Este trabajo es circular.



Ejecución:

1. Corte 28 hilos con 40 cm y reserve para la franja;
2. Corte 14 hilos con 130 cm;
3. Doble cada hilo al medio y coloque con nudo lazada a la argolla de 4.5 cm.
4. Haga 2 carreras de nudo chato, una sobre la otra y cerca de los nudos lazadas y unas tras otras.
5. Repita el proceso del paso 4, utilizando 2 hilos de cada nudo chato de la carrera anterior para crear un efecto intercalado.
6. Haga el nudo festón invertido en la argolla de 7 cm.
7. Deje 7 cm. de hilo sueltos y repita el paso 5 en la segunda argolla de 7 cm.
8. Haga una carrera de nudo medio festón a la izquierda.
9. Haga la segunda carrera de nudo festón a la izquierda, intercalando con la carrera anterior.
10. Haga una carrera de nudo chato dejando una distancia de aproximadamente 1 cm. en relación a la carrera anterior.
11. Repita el proceso, utilizando 2 hilos de cada nudo chato de la carrera anterior para crear un efecto intercalado y dejando el mismo espacio.
12. Deje 2 cm. de espacio y prenda el bastidor con el nudo festón invertido con los hilos abiertos, de forma que el diseño forme una X (vea foto).









13. Prenda los 28 hilos con el nudo lazada entre los dos bastidores, en los espacios vacíos.

14. Recorte los hilos a la altura deseada.

Listo!

Hecho con amor, hecho con PINGOUIN, hecho con MACRAMÉ



CUIDADOS PARA PRENDAS HECHAS A MANO	
	Lave manualmente. Temperatura máxima de 40°C. No lavar en máquina.
	No utilizar detergentes a base de cloro.
	No secar en máquinas con tambor rotativo.
	No retorcer para escurrir. Secar colocando en horizontalmente a la sombra.
	Es permitido la limpieza.
	No se puede planchar

CÍRCULO

