

RECETA Y PATRÓN
SACO NÓRDICO - LANA SEDIFICADA

Hecho por: Atelier Círculo S/A

Suéter con Tachas
Lana Seda
Receta Disponible



ÁTiKa!

arte y casa

Esteban Arze #749 Aroma y Uruguay



www.atika.com.bo



607 74790



atika.bolivia

COLORES SUGERIDOS:



Suéter con Tachas

Lana Seda

Alternativa sugerida lana sedificada

Tamaño: 38 / 40

Dificultad: Intermedio

MATERIAL

Lana Seda 30% lana oveja 70% acrílico, otra alternativa es la lana Sedificada 4 ovillos. (100 g); Palillo nº 6 y 7, Aguja lanera Aguja de coser, Hilos de nylon para coser, 112 Tachas similares a los de la foto.

PUNTOS EMPLEADOS Y ABREVIATURAS

Elástico 2/2: * 2 r., 2d.*. Punto revés: p.r. Punto derecho: p.d., Teja= tric., remate= rem., carrera= carr.

Muestra un cuadrado de 10 cm en p. revés en las ag. nº 7 = 17 p. x 22 carr.

EJECUCIÓN

Espaldas: Monte 78 p. en las ag. nº 6 y tric. en elástico 2/2. A 2 cm del inicio del trabajo pase para las ag. nº 7 y tric. en p. r., A 36 cm del inicio del trabajo para las sisas rem., de cada lado a 2 p. de los bordes cada 4 carr.: 1 p. (6 v.). A esta altura tric. los 2 p. de los bordes en p.d., y los demás de los p. en p.r., A 52 cm., del inicio del trabajo rem..

Frente: Trabaje como las espaldas hasta 48 cm., del inicio del trabajo. A esta altura para el escote rem., los 20 p. centrales y termine cada lado separadamente, rem., del lado del escote cada 2 carr.: 4 p., y 3 p., (2 v.). A 52 cm., del inicio del trabajo rem..

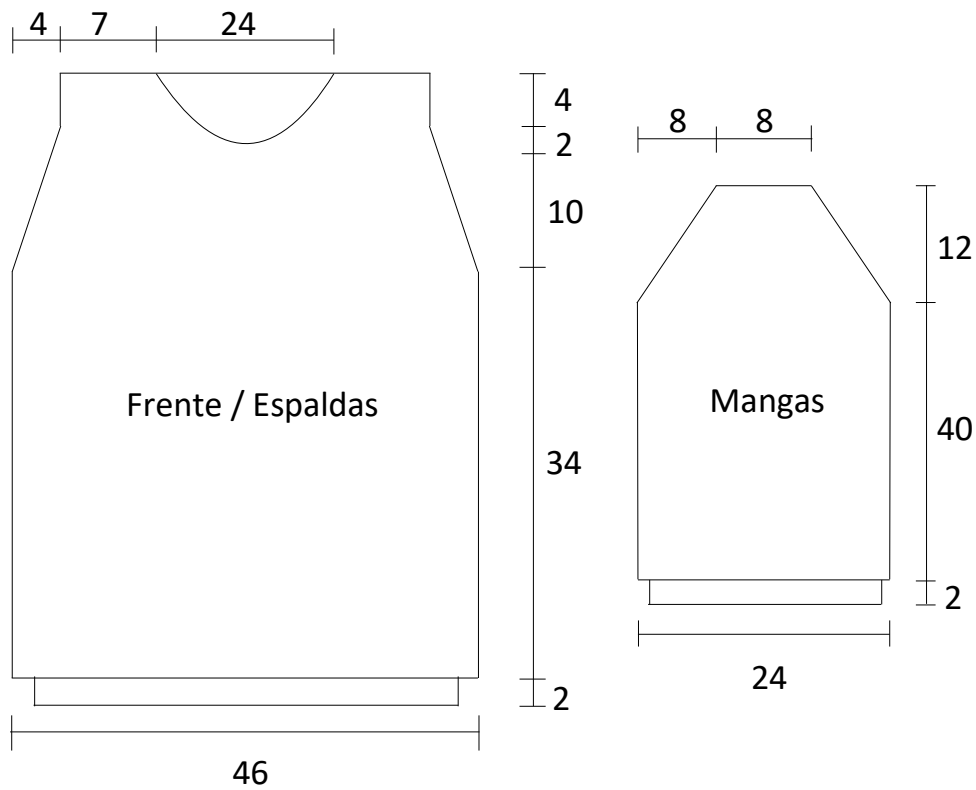
Mangas: Monte 38 p., en las ag. nº 6 y tric. en elástico 2/2. A 2 cm., del inicio del trabajo, pase para las ag. nº 7 y tric. en p.r. A 42 cm., del

inicio del trabajo para la sisa rem., de cada lado a 2 p., de los bordes cada 2 carr.: 1 p., (13 v.). A esta altura tric. los 2 p., de los bordes en p. d., y lo demás de los p. en p.r., A 54 cm., del inicio del trabajo rem..


Montaje







Cosa los hombros. Levante 92 p., alrededor del escote con la palillo y tric. en elástico 2/2. A 4 cm., de los p., levantados rem.. Doble elástico del escote al medio para el revés y cosa con p. invisibles. Monte las mangas. Cosa a los costados y las mangas. Cosa las tachas con la aguja de coser y el nylon en los hombros siguiendo el esquema de montaje, (vea foto).

PATRÓN Y DIAGRAMA



Esquema de distribución de tachas.



CUIDADOS PARA PRENDAS HECHAS A MANO	
	Lave manualmente. Temperatura máxima de 40°C. No lavar en máquina.
	No utilizar detergentes a base de cloro.
	No secar en máquinas con tambor rotativo.
	No retorcer para escurrir. Secar colocando en horizontalmente a la sombra.
	Es permitido la limpieza.
	No se puede planchar



  atika.bolivia