



# MACIEZ *e conforto*



# PONCHO ANTÚRIO SEDIFICADA

POR ROSIENE DILLY DO @ROSIENE\_TRICOETAL PARA ATELIÉ PINGUIN



Um tricô elegante e quentinho para tricotar neste inverno! Um poncho de tricô todo feito com o toque sedoso do fio/ lã SEDIFICADA. E se fizer essa peça já sabe: nos marque com a #fiospinguin e a artesã criadora da receita num post nas redes sociais pois amamos ver e compartilhar o trabalho de toda comunidade artesanal!

Feito por Rosiene, Feito com Sedificada, Feito com Pinguin

## ○ MATERIAL

- 4/ 5 novelos de fio Sedificada da cor desejada
- Par de Agulhas de tricô reta nº 6 mm
- Tesoura
- Agulha de tapeçaria

## ○ AMOSTRA

10 cm x 10 cm: 13 pt(s) x 19 carr.  
(ponto principal)

## ○ TAMANHO

- 1: 60 cm x 100 cm
- 2: 70 cm x 120 cm



4/5 nov. 100g



6 mm



- Ao longo das instruções os valores referentes a cada tamanho será representado entre [ ] seguindo a ordem crescente de tamanhos: 1 [2].

## ○ PONTOS EMPREGADOS E ABREVIATURAS

carr. carreira,  
m meia  
t tricô  
pt(s) ponto(s)  
rep. repetir

## ○ VÍDEO AULA ACESSE:

[https://youtu.be/a7Z\\_GeMnBLc](https://youtu.be/a7Z_GeMnBLc)

## ○ EXECUÇÃO

- Monte 78 [90] pts nas agulhas.

- Em seguida, teça:

1ª carr.: \* 1m, 1t, \*, rep. de \* a \* até o final.

2ª, 4ª, 6ª, 8ª, 10ª e 12ª carr.: todos em t.

3ª carr.: \* 1t, 1m, \*, rep. de \* a \* até o final.

5ª e 9ª carr.: 1m, 1t, 1m, 1t, todos em m até restarem 3 pts, 1t, 1m, 1t.

7ª e 11ª carr.: 1t, 1m, 1t, todos em m até restarem 4 pts, 1t, 1m, 1t, 1m.

- Repetir a sequência de instruções acima por 15 [18] vezes.

- Em seguida, teça:

1ª carr.: \* 1m, 1t, \*, rep. de \* a \* até o final.


2ª e 4ª carr.: todos em t.

3ª carr.: \* 1t, 1m, \*, rep. de \* a \* até o final.

- Fechar os pontos com agulha de tapeçaria.



- Faça uma costura do início com a lateral final conforme o desenho abaixo:









Coloque franjas conforme o tamanho desejado e prontinho!







-  Lavagem manual. Temperatura máxima de 40°C.  
Não lavar em máquina.
-  Não utilizar alvejantes a base de cloro
-  Não secar em máquinas com tambor rotativo.
-  Secagem por gotejamento na horizontal à sombra.
-  Não passar a ferro .
-  É permitido a limpeza a úmido profissional.



*com amor*

  
PINGUIN

 **PARAMOUNT**  
TÊXTEIS

Avenida Eusébio Matoso, 1.375 - 3º andar  
CEP 05423-905 - Butantã  
São Paulo - SP - Brasil  
[www.pinguin.com.br](http://www.pinguin.com.br)

**SAC 0800 0123777**  
Segunda a sexta  
das 9h às 18h

    [fiaspinguin](https://www.instagram.com/fiaspinguin)