

Abriego y Gorro

«El combo perfecto
para el cole.»



Lana MÍA Classic 4/7 

Color: Azul Marino

Hipoalérgica / Semigruesa

ABRIGO Y GORRO INFANTIL



TEMPORADA: INVIERNO
TALLE: 12 MESES
QUE Y CUANTO: MÍA CLASSIC 4/7
Tapado 240 g; Gorro 25 g
TECNICA: 2 AGUJAS
MUESTRA: 20 p. = 13 cm
Aguja: n° 4 ½
PUNTOS: canelón 2/2, jersey, Santa clara
DIFICULTAD: intermedio

EJECUCIÓN:

ESPALDA:

Poner 60 p., tejer 5 cordones de santa clara, Luego pasar a tejer a p. jersey hasta alcanzar 26cm desde inicio. A esa altura formar sisas cerrando 5 p. de cada lado y a partir de aquí continuar tejiendo a p. canelón 2/2 hasta completar 13 cm desde sisa. A esa altura formar los hombros, para ello cerrar 7 p. a cada lado, y luego cerrar 8 p.. Para finalizar cerrar los 20 p. restantes, cortar la hebra y rematar.

Delanteras :

Para cada delantera poner 38 p., tejer 5 cordones de santa clara y luego continuar de la siguiente manera: dejar los 10 p. del orillo destinado a tirilla a p. santa clara; y los restantes a p. jersey. A 26 cm de altura desde inicio sobre el costado destinado a costura formar la sisa. Para ello cerrar 5 p. y también cambiar a p. canelón 2/2, respetando los 10 p. de tirilla a p. santa clara. Formar escote a 33 cm desde inicio sobre la tirilla cerrando 6 p., y en las siguientes vueltas cerrar 3 p. 4 veces seguidas. Completados 13 cm desde sisa, formar hombro del mismo modo que en espalda. Para la otra delantera proceder del mismo modo, en sentido contrario.

Mangas :

Para cada manga poner 28 p., tejer 5 cordones de santa clara y luego continuar a p. jersey. Hacer 4 aum. a cada lado, 1 cada 3 cm. Completados 20 cm desde inicio formar sisa cerrando 5 p. a cada lado y haciendo 1 dism. en vuelta del derecho 3 veces seguidas. Completados 5 cm desde sisa, cerrar todos los puntos.

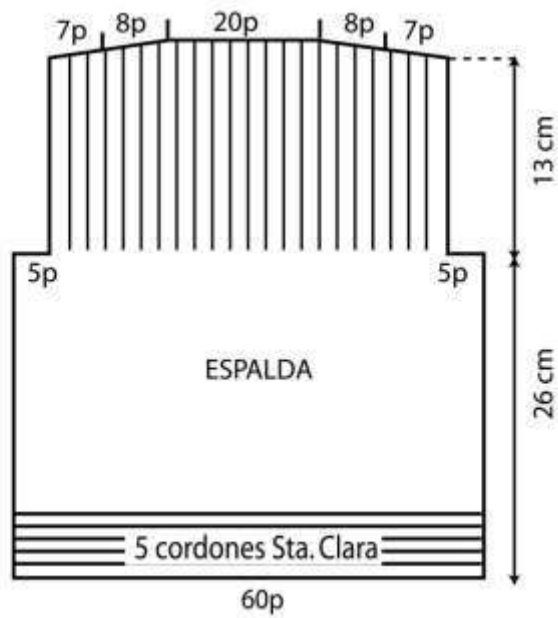
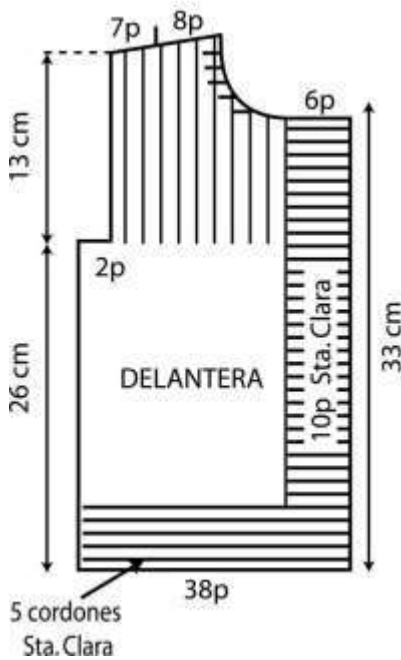
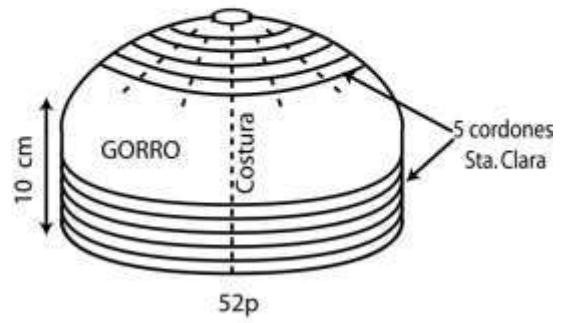
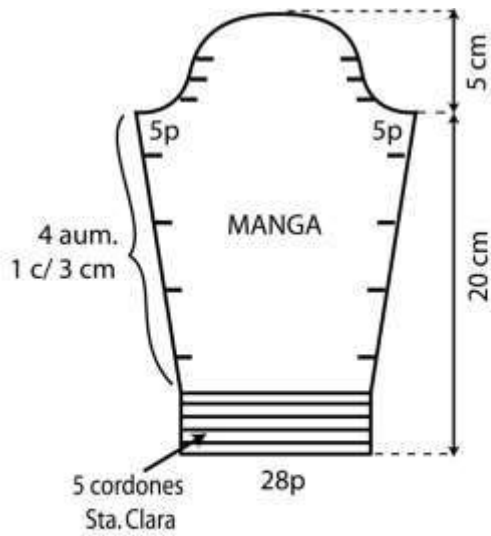
Armado y Terminación:

Coser los hombros, levantar los puntos de escote de ambas delanteras + los de escote de espalda, tejer a p. jersey dejando 3 p. a p. santa clara en cada costado del cuello. Tejer 6 cm de este modo, luego tejer 3 cordones de santa clara y cerrar todos los puntos. Cortar la hebra y rematar. Coser los costados del cuerpo, coser las mangas y aplicarlas al cuerpo. Para finalizar aplicar 4 botones de 2 cm de diámetro sobre la tirilla de la delantera derecha.

GORRO:

Poner 52 p., tejer 5 cordones de santa clara, luego continuar a p. jersey hasta completar 10 cm desde inicio. A esa altura continuar tejiendo a p. santa clara y comenzar con las dism.. Hacer 1 dism. cada 3 p. (tejer 3 p., hacer la dism. con el 4 y 5 p.), repetir 1 vez más. Luego hacer las dism. cada 2 p. 2 veces seguidas. En el último cordón hacer la dism. cada 1 p.. Cerrar todos los puntos restantes en la misma vuelta todos juntos. Coser los laterales.

PATRÓN





MÍA 4/7 Classic
Antialérgica

Azul
Marino

 190 mt.	 100gr.	 Grueso 5	 5 a 6 mm. 4 a 5 mm.
--	---	---	---

